

**Результаты дифференцированного анализа дорожно-транспортных происшествий с участием детей на территории обслуживания ОГИБДД УМВД России по г.Нижневартовску за период 5 месяцев 2023 года**

За 5 месяцев текущего года на дорогах города Нижневартовска зарегистрировано 14 дорожно-транспортных происшествий с участием несовершеннолетних детей и подростков в возрасте до 16 лет (АППГ 2022г. – 12), в результате которых 14 юных участников дорожного движения получили травмы (АППГ – 10), погибших детей нет (АППГ – 2).

Показатели ДДТТ	2023 год	2022 год	%
Количество ДТП	14	12	+16,7
Погибло детей	0	2	-100%
Ранено детей	14	10	+40,0%
ДТП по вине водителя	11	10	+10%
ДТП по вине несовершеннолетнего	3	2	+50%0

Таким образом, в сравнении с аналогичным периодом прошлого года наблюдается увеличение количества ДТП на 16,7%, количество пострадавших на 40%, при этом количество погибших детей сокращено с 2 до 0. Также отмечается увеличение количества ДТП, происходящих по собственной неосторожности детей на 50%, или с 2 до 3 ДТП.

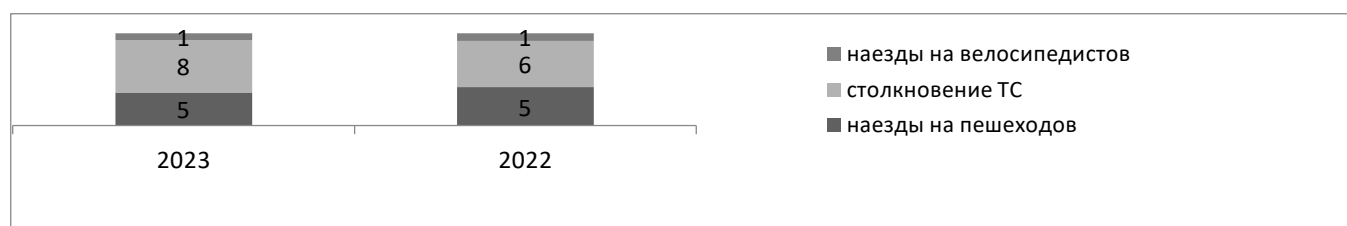
**Распределение показателей детского дорожно-транспортного травматизма по месяцам**

Основные показатели	январь		февраль		март		апрель		май		июнь		июль		август		сентябрь		октябрь		ноябрь		декабрь		
	2023	2022	2023	2022	2023	2022	2023	2022	2023	2022	2023	2022	2023	2022	2023	2022	2023	2022	2023	2022	2023	2022	2023	2022	
кол-во ДТП	3	5	4	3	0	1	4	2	3	1		4		1		2		2		2		1		1	
кол-во раненых	3	3	4	3	0	1	4	2	3	1		4		1		2		2		2		1		1	
погибших	0	2	0	0	0	0	0	0	0	0		0		0		0		0		0		0		0	

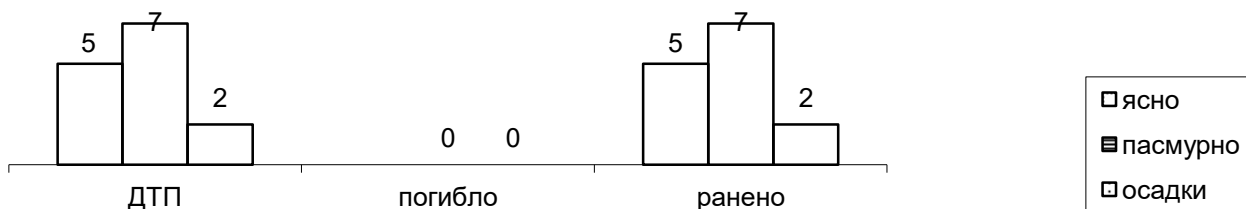
**Виды ДТП, в результате которых пострадали дети**

За 5 месяцев текущего года зарегистрировано 8 ДТП, в виде столкновения транспортных средств (АППГ – 6, +33,3%), 5 ДТП с участием пешеходов (АППГ – 5), 1 ДТП с участием велосипедиста (АППГ - 1).

Количественное распределение ДТП с участием пострадавших детей представлено на диаграмме:

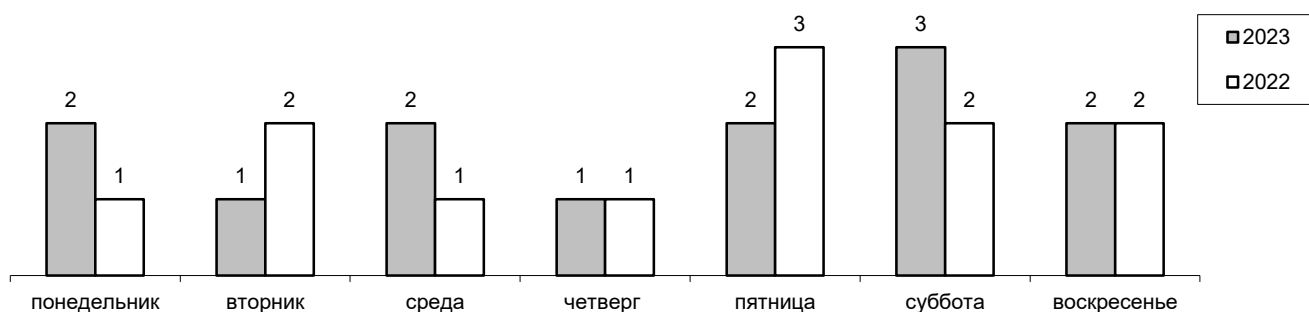


**Распределение показателей дорожно-транспортного травматизма в зависимости от погодных условий**



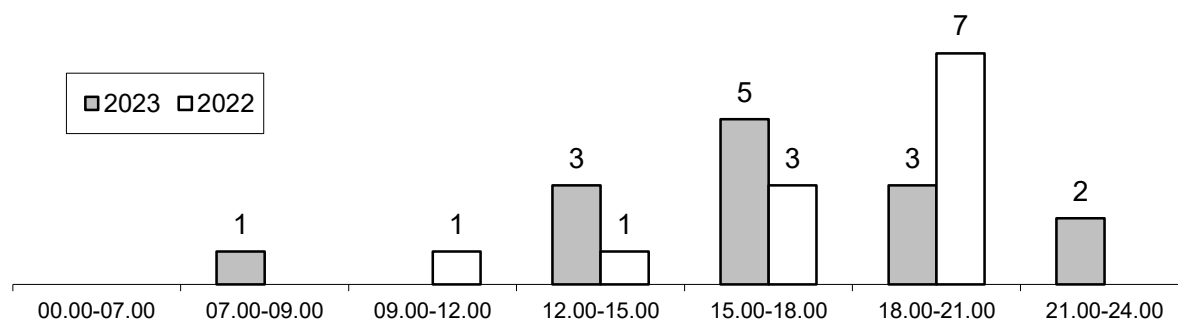
Установить причинно-следственную связь от влияния погодных условий на возникновение ДТП, можно в 64%.

**Распределение количества дорожно-транспортных происшествий в зависимости от дня недели**



Каждое четвертое происшествие происходило в субботу, в то время, когда местонахождение несовершеннолетних не контролируется родителями или законными представителями.

**Распределение количества дорожно-транспортных происшествий в зависимости от времени суток**

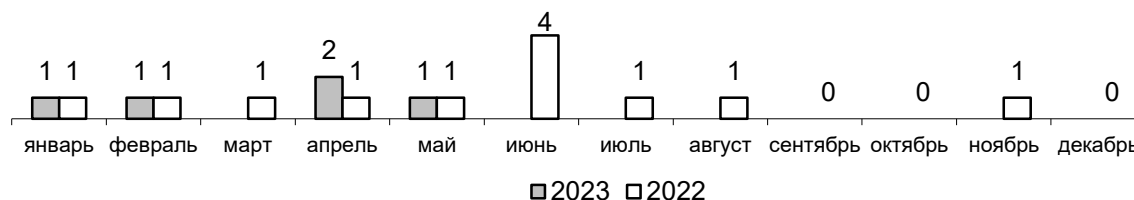


36% ДТП с участием несовершеннолетних приходится на временной интервал с 15 до 18 часов (АППГ – 25%). Данная тенденция связана с увеличением интенсивности движения транспортных потоков и активным пребыванием детей на улице именно в это время.

## ПЕШЕХОДЫ

За 5 месяцев текущего года зарегистрировано 5 ДТП с участием детей пешеходов (АППГ – 5 ДТП), в которых 5 несовершеннолетних травмированы (АППГ -5), погибших пешеходов нет (АППГ – 1, - 100%). 2 ДТП по собственной неосторожности несовершеннолетних (АППГ -2).

### Динамика дорожно-транспортных происшествий по месяцам в сравнении с АППГ



Распределение пострадавших по возрастным категориям выглядит следующим образом:

Основные возрастные категории	ДТП 2023 г	% от общего числа пострадавших детей - пешеходов	ДТП 2022 г	% от общего числа пострадавших детей - пешеходов
Дошкольники до 7 лет	0	0%	0	0%
Школьники начальных классов от 7 до 10 лет	0	0%	4	80%
Школьники средних классов от 11 до 14 лет	5	100%	0	0%
Школьники старших классов от 15 до 16 лет	0	0%	1	20%

### Дети – пешеходы, краткие сведения

2023

#### 5 ДТП – 5 травмированных

##### 3 ДТП по вине водителя

(14.01 - непредоставление преимущества в движении пешеходу на нерегулируемом пешеходном переходе – 1 ДТП – 1 травм, 06.04 - непредоставление преимущества в движении пешеходу в жилой зоне, Ленина 48, МБОУ «Гимназия»; 06.05 – проезд на запрещ рег. п/п, Лопарнева,82, СШ1))

##### 2 ДТП по вине несовершеннолетнего

(24.02.- переход на запрещающий сигнал светофора ул. Маршала Жукова 26, СШ40, 10.04 – переход проезжей части вне пешеходного перехода в зоне его видимости, Дзержинского, 15, СШ13)

2 ДТП в темное время суток (40%)

Без СВЭ – в 3 случаях (60%)

без сопровождения взрослых – в 5 случаях (100%)

2022

#### 5 ДТП – 1 погиб и 4 травмированы

##### 2 ДТП по вине водителя

(22.02. - непредоставление преимущества в движении пешеходу на нерегулируемом пешеходном переходе, Дзержинского, 9, СШ5, 18.04-непредоставление преимущества в движении пешеходу на нерегулируемом пешеходном переходе, Мира, 60 стр.3, СШ21); 20.05 – наезд в жилой зоне, Ленина 9/1, СШ10)

##### 3 ДТП по вине несовершеннолетнего

(19.01–переход на запрещающий сигнал светофора, Ханты-Мансийская, 19, СШ22; 13.03 – выход из-за стоящее ТС, Ханты-Мансийская,27, ДС47)

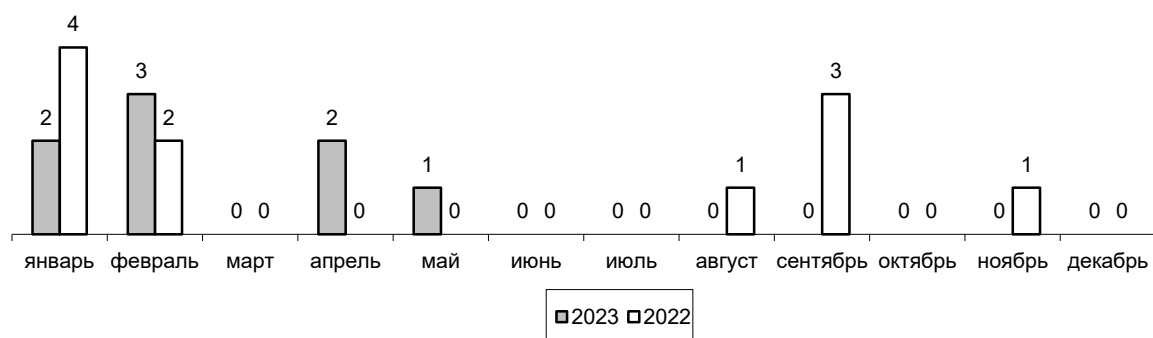
3 ДТП в темное время суток (60%)

Без СВЭ – в 5 случаях (100%)

без сопровождения взрослых – в 4 случаях (75%)

## ПАССАЖИРЫ

За 5 месяцев текущего года зарегистрировано 8 ДТП с участием детей - пассажиров (АППГ – 6, +33,3%). В которых травмированы 8 (АППГ – 5, +60%) несовершеннолетних, погибших нет (АППГ – 1, -100%).



С февраля 2023 года наметилась тенденция увеличения количества ДТП с участием несовершеннолетних пассажиров.

Основные возрастные категории	2023 г	% от общего числа пострадавших детей - пассажиров	2022 г	% от общего числа пострадавших детей - пассажиров
Дошкольники до 7 лет	3	37,5%	1	17%
Школьники начальных классов от 7 до 10 лет	0	0%	3	49%
Школьники средних классов от 11 до 14 лет	5	62,5%	1	17%
Школьники старших классов от 15 до 16 лет	0	0%	1	17%

### Дети – пассажиры, краткие сведения

2023

8 ДТП – 8 травмированных

Установлено нарушений правил перевозки несовершеннолетних – 3 факта – 37,5%;

6 несовершеннолетних находились на заднем пассажирском сиденье – 86%

ДТП произошедшее по вине водителя, в салоне которого находился несовершеннолетний пассажир – 4 (50%)

Причины ДТП с участием детей-пассажиров  
 - нарушение очередности проезда – 6 ДТП 6 пострадавших.  
 - неправильный выбор дистанции – 1 ДТП 1 пострадавший.

1 ДТП по вине юного пассажира

2022

6 ДТП – 1 погиб и 5 травмированы

1 ребенок с нарушение правил перевозки - 17%;

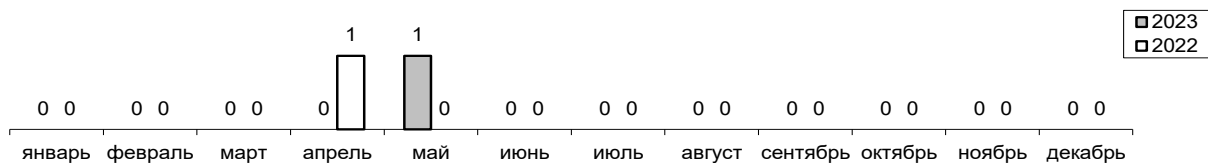
5 несовершеннолетних находились на заднем пассажирском сиденье – 83%

ДТП произошедшее по вине водителя, в салоне которого находился несовершеннолетний пассажир – 2 (33%)

Причины ДТП с участием детей-пассажиров  
 - нарушение правил расположения на проезжей части – 1 ДТП 1 погибший;  
 - нарушение очередности проезда – 3 ДТП 3 пострадавших;  
 - несоблюдение дистанции – 2 ДТП 2 пострадавших

## ВЕЛОСИПЕДИСТЫ

В 2023 году зарегистрировано 1 ДТП с участием детей - велосипедистов (АППГ – 1), в котором травмирован 1 (АППГ – 1) несовершеннолетний. ДТП по собственной неосторожности несовершеннолетних велосипедистов не регистрировались).



Основные возрастные категории	2023 г		2022 г	
	число пострадавших детей - пассажиров	% от общего числа пострадавших детей - пассажиров	число пострадавших детей - пассажиров	% от общего числа пострадавших детей - пассажиров
Дошкольники до 7 лет	0	0%	0	0%
Школьники начальных классов от 7 до 10 лет	1	100%	1	100%
Школьники средних классов от 11 до 14 лет	0	0%	0	0%
Школьники старших классов от 15 до 16 лет	0	0%	0	0%

### Дети – велосипедисты, краткие сведения

2022

1 ДТП – 1 пострадавший велосипедист

0 ДТП по причине нарушения ПДД несовершеннолетним велосипедистом;

1 ДТП по причине нарушения ПДД водителями автомобилей;

Причины ДТП по вине водителей ТС:

- невыполнение требований обеспечения безопасности при движении задним ходом – 1 ДТП 1 пострадавший.

2022

1 ДТП – 1 пострадавший велосипедист

0 ДТП по причине нарушения ПДД несовершеннолетним велосипедистом;

1 ДТП по причине нарушения ПДД водителями автомобилей;

Причины ДТП по вине водителей ТС:

- невыполнение требований обеспечения безопасности при начале движения – 1 ДТП 1 пострадавший.

Исходя из проведенного анализа следует, что:

1. Общая аварийность: в сравнении с аналогичным периодом прошлого года наблюдается увеличение количества ДТП на 16,7%, количество пострадавших на 40%, при этом количество погибших детей сокращено с 2 до 0. Также отмечается увеличение количества ДТП, происходящих по собственной неосторожности детей на 50%, или с 2 до 3 ДТП.

2. 64% ДТП (9 из 14 ДТП) с участием несовершеннолетних произошли в пасмурную погоду. В связи с чем, при проведении профилактической работы необходимо уделять внимание влиянию погодных условий на безопасность дорожного движения, таких как осадки, ограничивающих видимость водителю и т.п.

3. Каждое четвертое происшествие происходило в субботу, в то время, когда местонахождение несовершеннолетних не контролируется родителями или законными представителями, данное обстоятельство подтверждается, что в 100% наездов на пешеходов, совершено в тот момент, когда несовершеннолетние находились без сопровождения взрослых.

### **Дети – пешеходы:**

За отчетный период зарегистрировано 5 ДТП с участием детей пешеходов (АППГ – 5 ДТП), в которых 5 несовершеннолетних травмированы (АППГ -4, +25%), погибших пешеходов нет (АППГ – 1, - 100%). 2 ДТП по собственной неосторожности несовершеннолетнего (АППГ - 2).

Отсутствуют дорожно-транспортные происшествия, где в одном происшествии травмированы 2 и более несовершеннолетних.

- в 100% пострадавшими в ДТП несовершеннолетними стали дети от 11 до 14 лет, т.е. возраст, когда несовершеннолетние самостоятельно участвуют в улично-дорожном движении.

- 40% ДТП с участием детей – пешеходов произошли в зоне действия пешеходных переходов (2 из 5 ДТП). В виду того, что данная тенденция сохраняется с прошлого года, необходимо увеличить количество практических занятий, связанных с обучением несовершеннолетних правилам пересечения проезжей части;

- с целью недопущения ДТП на территории дворовых территорий, при проведении профилактической работы с обучающимися необходимо уделять внимание соблюдению ПДД на территории дворов и обучить мерам дополнительной безопасности на данных территориях (недопустимость выхода на проезжую часть из-за припаркованного транспорта, движение позади автомобиля);

### **Дети – пассажиры:**

Зарегистрировано 8 ДТП с участием детей - пассажиров (АППГ – 6, +33,3%). В которых травмированы 8 (АППГ – 5, +60%) несовершеннолетних, погибших нет (АППГ – 1, -100%).

- 50% или 4 ДТП - произошли по вине водителя, в салоне которого находился несовершеннолетний пассажир (АППГ -2, 33% от общего числа ДТП с участием детей-пассажиров);

- динамика роста числа травмированных в ДТП детей-пассажиров к АППГ сохранится до сентября 2023, что требует проведения дополнительных профилактических бесед с участниками образовательных отношений, по разъяснению ПДД при осуществлении перевозки несовершеннолетних в салоне транспортного средства.

### **Дети – велосипедисты:**

- зарегистрировано 1 ДТП с участием детей - велосипедистов (АППГ – 1), в котором травмирован 1 (АППГ – 1) несовершеннолетний. ДТП по причине нарушения ПДД несовершеннолетними не регистрировались.

Начальник отделения ОАР и ПБДД  
Госавтоинспекции  
УМВД России по г. Нижневартовску

И.С. Галеева